



RĪCĪBA MEŽA UGUNSGRĒKA GADĪJUMĀ

**Projekts “Maziem soļiem pretī lielai izturībai: bērniem par rīcību saskarsmē ar dabas katastrofām”
(Small steps, big resilience: Helping children encounter natural disasters)**

Projekta numurs 2024-1-EL01-KA210-SCH-000250200

Latvia, Daugavpils Ķīmijas apkaimes PII- 2026



Erasmus+




Funded by
the European Union

Esi drosmīgs un zini, ko darīt!

Tūlītēja rīcība un ziņošana





Zvani 112: Nekavējoties ziņo glābšanas dienestam. Pat ja šķiet, ka dūmi ir tālu, labāk ziņot nekā pieņemt, ka kāds cits to jau ir izdarījis.



Precizē atrašanās vietu!

Mēģini nosaukt tuvāko
apdzīvoto vietu, ceļu vai torni.



Ceļš uz
Daugavpili

Tornis

Ezers


Pilsēta



Esi drosmīgs un zini, ko darīt!

Droša evakuācija no meža





**Nosaki vēja virzienu:
Uguns izplatās vēja virzienā.
Tev jādodas pret vēju vai
perpendikulāri tam, lai
paliktu aizvēja pusē no
liesmām.**

Uguns ceļš

Drošs
ceļš

Drošs ceļš

Drošs ceļš

Meklē drošas zonas:

Dodies uz vietām, kur nav degošu materiālu – uz lieliem ceļiem, laukumiem, ezeru krastiem vai purvainām vietām, kur nav koku.

Uguns ceļš



Uguns ceļš



Ezeru krasts

Drošs ceļš

Drošs ceļš



Drošs ceļš

Pilsētas laukums

Liels ceļš

Purvaina vieta

Drošs ceļš



Sargā elpceļus:

Ja ir daudz dūmu, piesedz degunu un muti ar samitrinātu drānu (krekliņu, lakatu). Ja iespējams, turies tuvāk zemei, kur gaiss ir vēsāks un tīrāks.



Esi drosmīgs un zini, ko darīt!

**Ja ugunsgrēks ir pavisam mazs
(sākuma stadijā)**





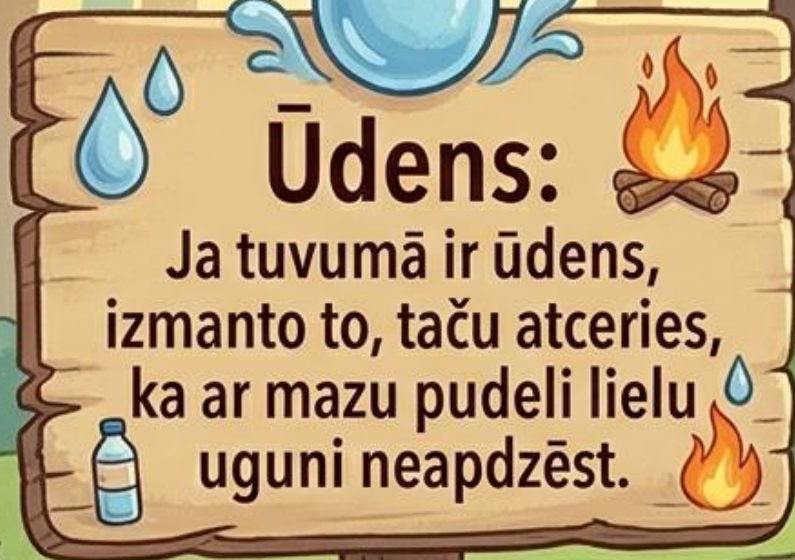
Sitamie rīki:

Izmanto kuplus egļu vai
priežu zarus, lai "nosistu"
liesmas, sitot virzienā uz
uz uguns centru.

Rakšana:

Ja tev ir lāpsta vai cits rīks,
roc zemi un met to uz
liesmām. Smiltis un augsne
labi noslāpē uguni.





Ūdens:

Ja tuvumā ir ūdens,
izmanto to, taču atceries,
ka ar mazu pudeli lielu
uguni neapdzēst.



Esi drosmīgs un zini, ko darīt!

Ko kategoriski NEDARĪT ?



NEDRĪKST!

STOP

Nespēlē varoni:



Ja liesmas ir augstākas par tevi vai pūš spēcīgs vējš, nemēģini dzēst pats. Meža ugunsgrēks ir neprognozējams.



NEDRĪKST!

STOP

Neskrien dūmos:



Redzamība
dūmos pazūd
sekundēs



Tu vari
apmaldīties



un
nosmakt



NEDRĪKST!

Nebrauc ar auto dziļi mežā:



Ja ceļš ir šaurs, tava
automašīna var kļūt par
lamatām un traucēt
ugunsdzēsēju
tehnikas piekļuvi.



Atceries!!! Mežā uguns ir nepielūdzama. Tava dzīvība ir vērtīgāka par jebkuru koku, tāpēc galvenais uzdevums ir ziņot un evakuēties.



Lūk, secīgi soļi un varianti, kā rīkoties atkarībā no situācijas:

JA UGUNŠ MAZA
(un nav vēja)

1.1 MĒĢINI NODZĒST!
(ar smiltīm, ūdeni)



(pārliecinies par drošību!)

1. TŪLĪTĒJA RĪCĪBA UN ZIŅOŠANA

PAMANI UGUNŠGRĒKU!
SAGLABĀ MIERU UN
DROŠU ATTĀLUMU!



ZVANI
112!

112



PASTĀSTI VISU SVARĪGĀKO!



KUR REDZI
UGUNI?



KO REDZI DEGOT?
(e.g., specific trees)



Kas zvana?

JA UGUNŠ LIELA
(vai pūš vējš)

2.1 TŪLĪT BĒG SĀNIS NO
LIESMĀM UN VĒJA!




(nevis lejup vai pret vēju!)

2.2 ZVANI 112, KAD
ESI DROŠĪBĀ!



(say important details)

1.2 PAT JA NODZĒSTS,
ZVANI 112!



(drošībai)

GAIDI NORĀDĪJUMUS!



(rīkojies atkarībā no norādījumiem)